


Les règles d'or

pour sécuriser vos titres et être remboursé dans les délais convenus

En cas de non respect, des frais de mise en conformité seront appliqués,
(cf. frais de traitement CRT Services disponibles sur www.crt.asso.fr).



1 Apposez votre cachet commercial sur le devant du titre.
Évitez la ligne blanche du bas et le code à barres.



Cachet commercial en noir




2 Découpez les coins sécables en haut à gauche des titres.
Inutile de les conserver.




Coin à découper



3 Remplissez votre bordereau de remise CRT Traitement.
Assurez-vous qu'il s'agisse bien du bordereau de votre établissement.



4 Liez vos titres et votre bordereau avec un élastique en croix (pas d'agrafe, ni trombone, ni adhésif).
Inutile de classer par émetteur ou valeur.



Titres et bordereau rangés dans le même sens

Attention ! Votre remise ne doit contenir aucun autre document (contrats, courriers, récapitulatifs, espèces, chèques, etc.) au risque d'un refus d'entrée.

Pour toute information, nous nous tenons à votre disposition

0 892 680 655

Service 0,40 € / min
+ prix appel

www.crt.asso.fr

CRT Services - 93731 BOBIGNY Cedex 9

